

Hallo liebe Kinder,

jetzt haben wir schon bald 3 Wochen Home-Office. Hoffentlich ist euch noch nicht die Decke auf den Kopf gefallen und ihr konntet auch ein bisschen Zeit in der Sonne verbringen.

Für diese Woche habe ich den Wochenplan auch in einer anderen Version für euch. Dafür müsst ihr nur die Adresse https://padlet.com/frauke_klug/82lwnkc26zb eingeben. Hier findet ihr die Aufgaben aus dem Wochenplan aufgeteilt für jeden Tag.

Vielleicht hat der ein oder andere von euch Lust auf eine Abwechslung.

Wie auch in den letzten beiden Wochen gilt:

- Teile dir die Aufgaben gut ein.
- Arbeite jeden Tag ca. 1 – 2 Stunden an deinem Plan.
- Kreuze die bearbeiteten Aufgaben an, dass du einen Überblick hast.
- Markiere auf dem Wochenplan Aufgaben, bei denen du Probleme hattest, mit einem roten Stift.
- Sammle alle Wochenpläne, deine Arbeitsergebnisse und Blätter in der Postmappe.
- Kontrolliere mit deine Lösungen mit den Lösungsblätter und verbessere die Fehler.

Wenn du Fragen zu dem Wochenplan hast, schreibe mir eine Email.




Für diese Woche gibt es Viedosprechzeiten am Montag von 10 Uhr – 12 Uhr, am Dienstag von 14 Uhr – 15 Uhr und am Mittwoch von 14 Uhr – 15 Uhr. Bitte schreibt mir eine Email, wenn ihr daran teilnehmen möchtet.

Bleibt gesund!

.

Wochenplan der Klasse 3a vom 30.03. – 03.04.2020

Kontrolliere mit den Lösungen deine Ergebnisse.

Fach	Was?	Aufgaben	Fertig	Richtig?
Mathe 	RB S. 44, Nr. 1, 2		○	○
	AH S. 27, Nr. 1, 2		○	○
	TH S. 35		○	○
	GeoAH S. 14	Zeichne mit Lineal! Denke an die passenden Farben	○	○
	AB Sachrechnen	Falls du Hilfe benötigst, lies erst die S. 58/59 im RB.	○	○
	AB schriftliche Addition und Gewichte		○	○
Deutsch 	Schreibe zu den Bildern ein Rezept.	Denke an: Satzanfänge, Wir-Form, Verben, Absätze, Einleitungs-/Schlusssätze und so weiter ☺	○	○
	Abscheibkarte		○	○
	RSH S. 25, Nr. 1-4		○	○
	RSH S. 29, Nr. 1-3		○	○
	Lese-Stars, S. 44/45	Wolfgang Amadeus Mozart	○	○
	Lese-Stars, S. 58/59	Stress am Bahnschalter	○	○
Sachunterricht	Lesetext: Reh Dachs (kommt per E-Mail)	<ol style="list-style-type: none"> 1. Lies den Text. 2. Schreibe einen Steckbrief zu jedem Tier auf ein Blockblatt. 3. Sammle die Steckbriefe in der Postmappe. 	○	○
Das kannst du immer machen 	<ul style="list-style-type: none"> - Antolin: Lese ein Buch! - Zahlenzorro, anton.app - Verkehrserziehung Onlineprogramm - Kopfrechnen - Gestalte ein Bild von einem Corona-Virus. Lege es in die Postmappe. - eine Übung in den Lese-Krimis - Höre dir ein Stück von Mozart an. Du hast zwei Beispiele in den Lese-Stars. - Lege dich auf den Rücken und fahre 2 Mal 30 Sekunden mit den Beiden Rad. - Versuche einen 5 Mal einen Scherhandstand an die Wand. - Springe Seil. Versuche mindestens 30 Sprünge am Stück zu schaffen. - Nimm an einer interaktiven Sportstunde teil: https://m.youtube.com/watch?v=oINRORNaXyU 			